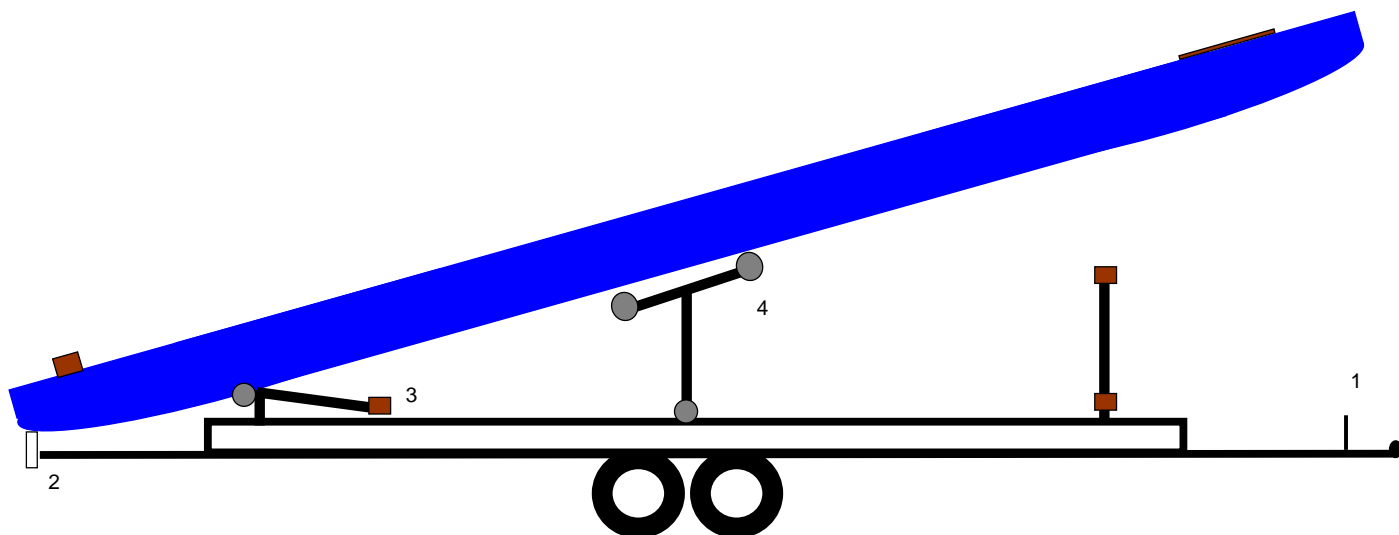
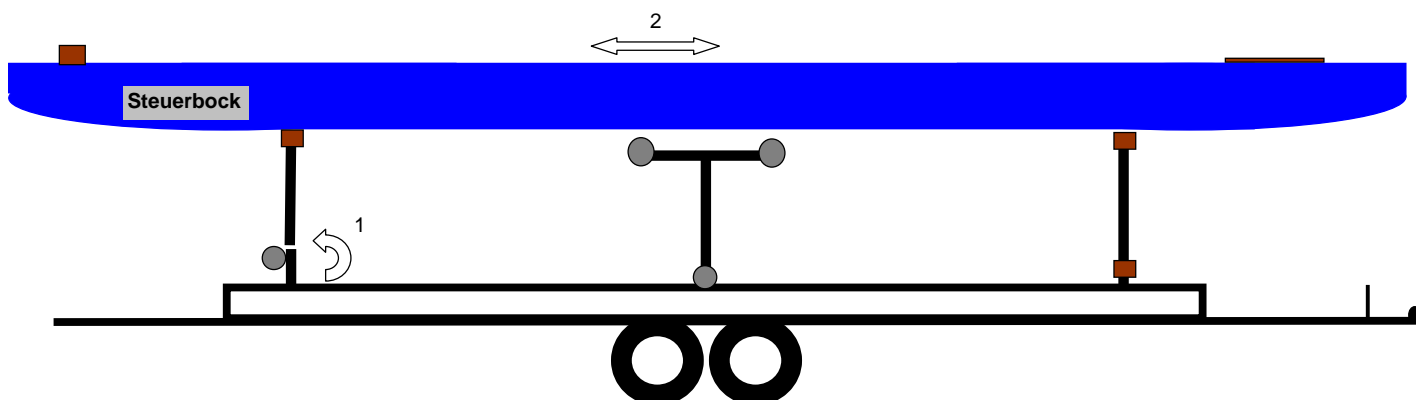


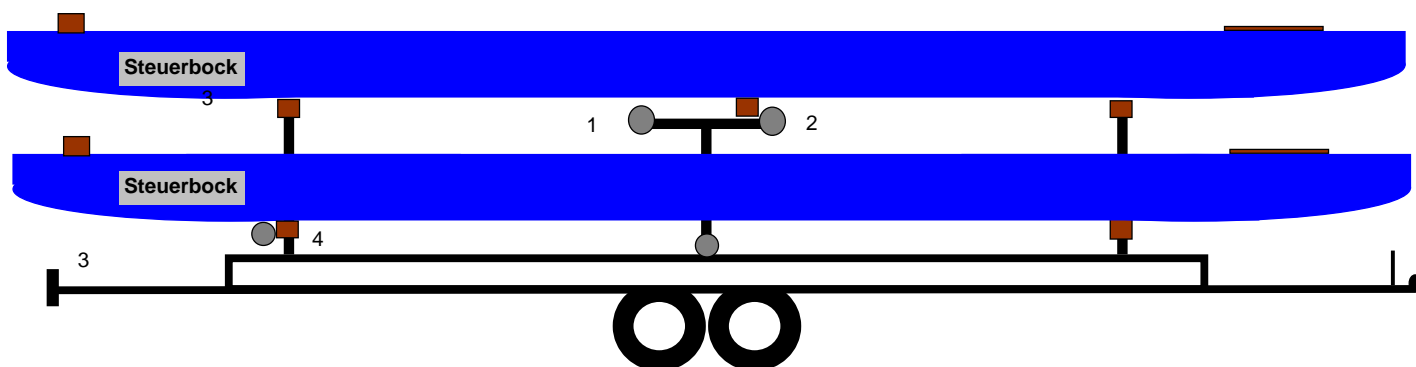
Laden von Drachenbooten auf KCM Drabo-Anhänger



1. Handbremse vom Anhänger ziehen
2. Kennzeichen demontieren
3. hinterer Kappbügel, abklappen
4. Mittlere Rollwippe kippen, 2 Personen führen die Wippe beim Beladen

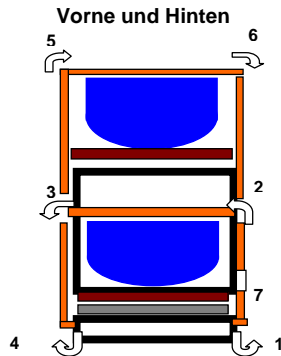
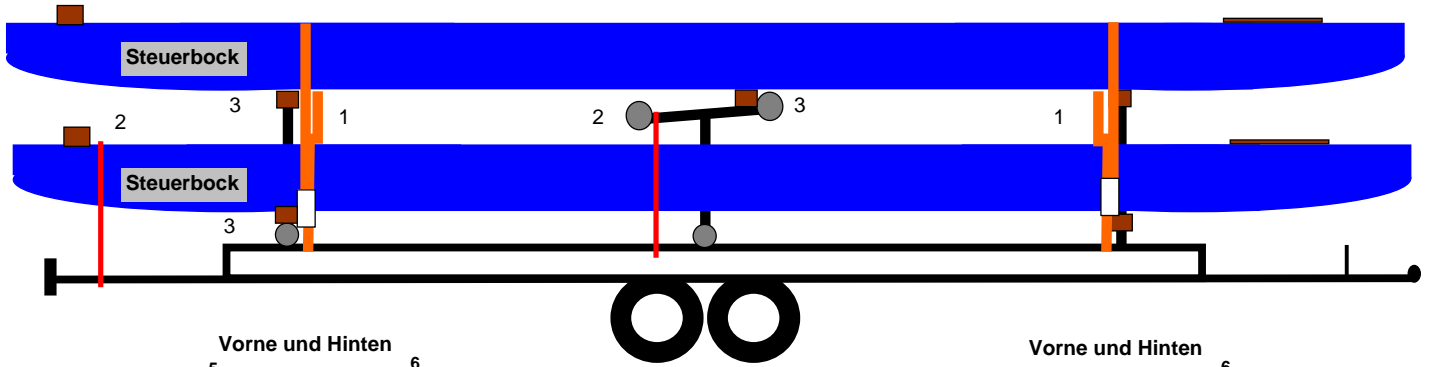


1. Sofort wenn das Boot waagrecht liegt, hinterer Bügel aufrichten
2. Boot richten

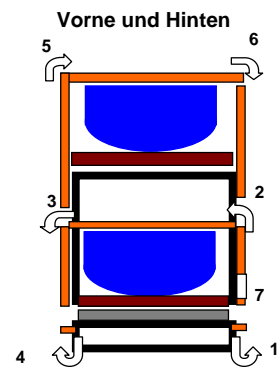


1. Boot über den hinteren Rollensatz einschieben. Achtung! Boot gerade einschieben, sonst kratzt es an den Seitenständern.
2. Achtung! Boot hinten hoch, so das es nicht mit dem Trommlerbock an die Rollwippe stößt
3. Kennzeichen befestigen
4. Hölzer unterlegen, siehe bei "Befestigen von Drachenbooten"

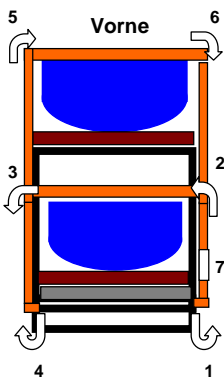
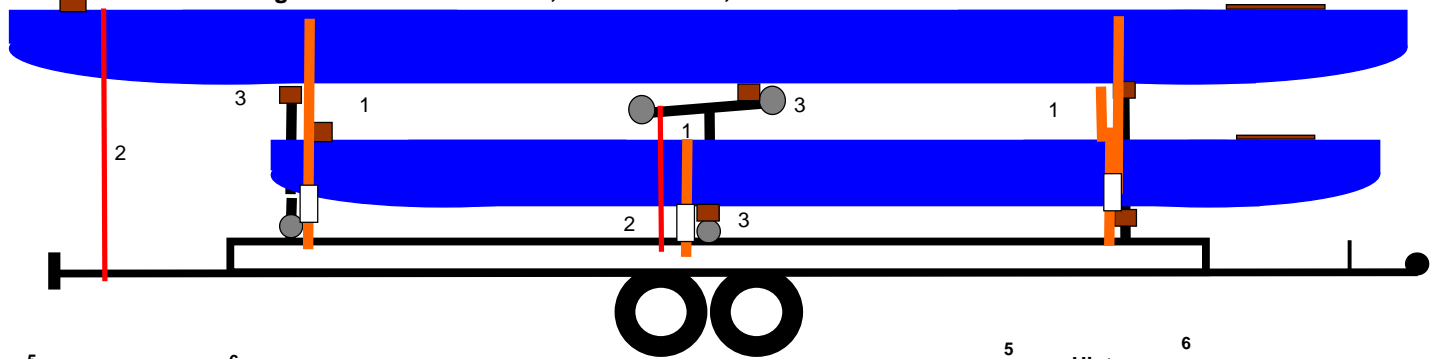
Befestigen von Drachenbooten, 2x 20er Drabo



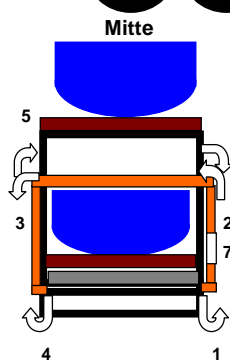
1. Gurt um Holm
2. Gurt um 1. Boot
3. Gurt um 1. Boot
4. Gurt um Holm
5. Gurt um 2. Boot
6. Gurt um 2. Boot
7. Gurt befestigen



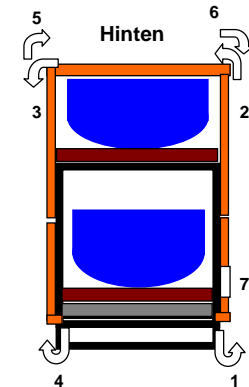
Befestigen von Drachenbooten, 1x 20er Drabo, 1 x 10 Drabo



1. Gurt um Holm
2. Gurt um 1. Boot
3. Gurt um 1. Boot
4. Gurt um Holm
5. Gurt um 2. Boot
6. Gurt um 2. Boot
7. Gurt befestigen

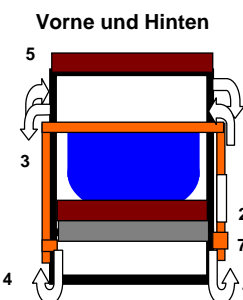
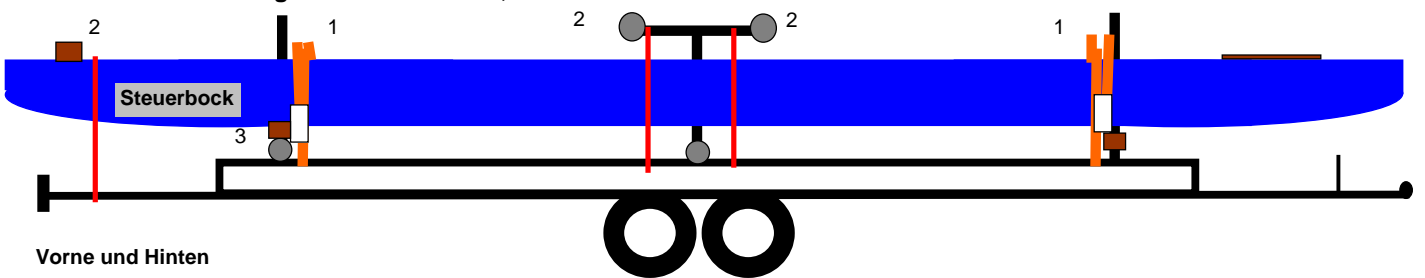


1. Gurt um Holm
2. Gurt um 1. Boot
3. Gurt um 1. Boot
4. Gurt um Holm
5. Gurt um 1. Boot
6. Gurt um 1. Boot
7. Gurt befestigen



1. Gurt um Holm
2. Gurt um 2. Boot
3. Gurt um 2. Boot
4. Gurt um Holm
5. Gurt um 2. Boot
6. Gurt um 2. Boot
7. Gurt befestigen

Befestigen Drachenbooten, 1x 20er Drabo



1. Gurt um Holm
2. Gurt um 1. Boot
3. Gurt um 1. Boot
4. Gurt um Holm
5. Gurt um 1. Boot
6. Gurt um 1. Boot
7. Gurt befestigen

- 1 Schwerlastspanngurt
- 2 Spanngurt
- 3 Unterlegholz
nicht gesicherte Hölzer
mit Spanngurt sichern!!!!

- Hölzer zwischen Rollen
Boote können sich verschieben
oder durch die Rollen beschädigt werden
- Kennzeichenleuchte mit Spanngurt sichern
- Rollwippe mit Spanngurt sichern
bei einem Boot = 2x Gurte
- Schnüre (Steuerseil, Halteseil, ..) im Boot sichern

